

ACTIVE

Erection System^{NT}[®]

Medisinsk hjelpemiddel - ereksjonshjelp

Bruksanvisning

Norske



MED*intim*

personal healthcare

Årsaker til ereksjonsforstyrrelser

Til de vanligste årsakene til ereksjonsforstyrrelser hører bl.a.:

- Diabetes (forhøyet blodsukker)
- Høyt blodtrykk
- Karsykdommer (arteriosklerose)
- Forhøyede blodfettverdier
- Depresjoner (eller andre sjelelige sykdommer)
- Nevrologiske sykdommer (multiple sklerose, paraplegi)
- Operasjon av prostata
- Karsykdommer i blodkarene til penis
- Nyre- og leverinsuffisiens
- Hjerteinfarkt og slag
- Medikamenter (f.eks. mot høyt blodtrykk og hjerterytmeforstyrrelser, reduksjonsmiddel for blodfett, antiinflammatoriske midler, antidepressiva og mot drenering)
- Røyking og alkoholmisbruk

Produktinformasjon

ACTIVE *Erection System*^{NT} er et medisinsk hjelpemiddel for å oppnå ereksjon. Vakuumpumpen lager undertrykk i sylindere rundt penis. Dermed fylles blodkarene med blod, og fører til at lemmet blir stivt. Nå skyves en av holderingene over penisskaftet. Den forhindrer tilbakestrømming av blodet ved fjerning av sylindere,

og opprettholder på denne måten ereksjonen. Ereksjonen som holdes på denne måten, er et normalt og tilfredsstillende samleie mulig. Etter samleiet fjernes holderingen igjen. Alle delene oppbevares i medfølgende veske til neste bruk.

ACTIVE *Erection System*^{NT} består av følgende deler:

- Konus
- Føringshylse 1
- Føringshylse 2
- Akrylglasylindere
- Pumpehode, elektrisk med 3 batterier AAA, 1,5 volt
- 4 ulike holderinger i størrelsene: 10, 12,5, 15 og 20 mm
- Glidemiddel (Sylk eller Klick)
- Bruksanvisning
- Veske til oppbevaring
- DVD med animasjonsfilm (anvisninger for bruk)

Bruk

ACTIVE Erection System^{NT}® er enkelt å bruke. Du bør allikevel prøve det ut på egenhånd ved en egnet anledning. Når begge partnerne senere er fortrolige med **ACTIVE Erection System^{NT}**®, er det gode sjanser for å oppleve en tilfredsstillende seksualitet for begge parter, også i høyere alder, ved sykdom eller med kroppslige begrensninger.

Valget av riktig holdering er viktig for å kunne holde best mulig ereksjon. Hvis den valgte ringen er for stor, holder reisingen seg bare utilfredsstillende. Ereksjonen reduseres eller forsvinner helt etter at ringen er satt på.

Hvis ringen du velger er for stram, opplever du kanskje smerter. I dette tilfellet skal du trekke av holderingen. Etter ny reising forsøker du en større ring.

Holderingene er flate på innsiden for å gi trykk med bredere påleggingsflate på venen på penis, selvsagt da uten å forårsake smerter.

Føringshylse 1 brukes til å sette på holdering 1 (10 mm) eller 2 (12,5 mm).

Føringshylse 2 brukes til å sette på holdering 3 (15 mm) eller 4 (20 mm).

Konusen er bare beregnet på å sette på ringer på én eller begge føringshylsene.

Funksjonselementer

I pumpehodet er motoren til vakuumpumpen plassert. Ved å dreie tar du pumpehodehetten av, vipp bøylene med typeskiltet opp og sett i de tre 1,5 volt batteriene (AAA). Sørg for at batteriene har riktig polaritet (pluss- og minuspol). Kontroller at polene stemmer overens med symbolene i batterirommet.

Betjeningselementer

Trykknappene pluss (+) og minus (-)

På pumpehodet finner du trykknappene (+) "on" og (-) "off".

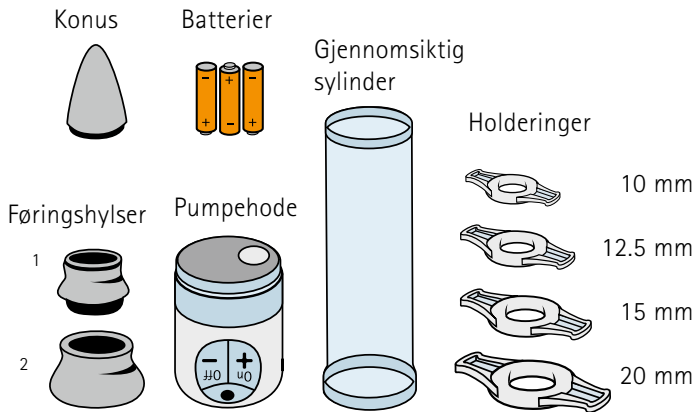
Med (+) "on" slås apparatet på. Hvis du trykker flere ganger, økes sugeevnen og undertrykket i sylindren blir dermed sterkere. Med (-) "off" settes apparatet i hvilemodus. Hvis knappen holdes inne i tre sekunder, slås det av. Når motoren er slått på, belyser to LED-er sylindren.

Lufting

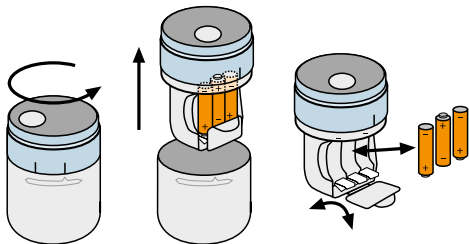
På pumpehodet befinner det seg en trykknapp (●) "air". Denne trykknappen brukes til å slippe inn luft dersom undertrykket (vakuumet) skulle bli for høyt. Med denne trykknappen kan du lufte sylindren. Da forsvinner vakuumet.

Slik tar du i bruk ACTIVE *Erection System*^{NT}®

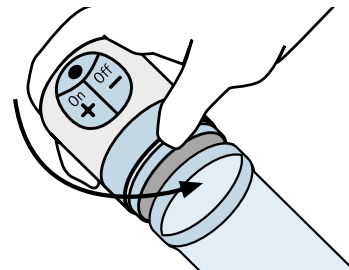
1) Legg alle delene til **ACTIVE *Erection System*^{NT}** klar.



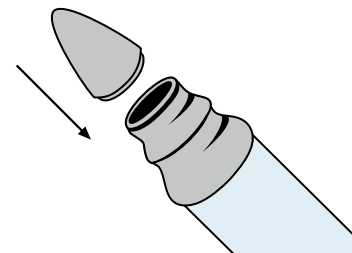
2) Sett i batteriene ved første gangs bruk (se også side 12 for beskrivelse av batteribytte).



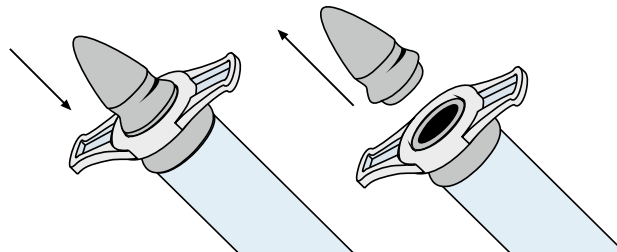
3) Sett pumpehodet på akrylglassylindern.



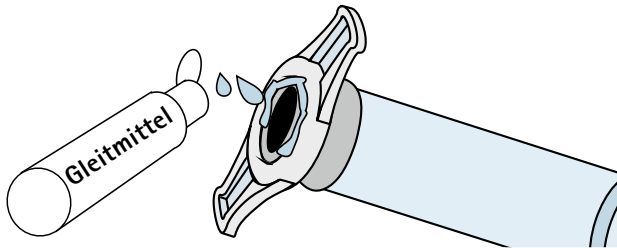
4) Sett konusen på den motsatte, åpne enden av akrylglassylindern.



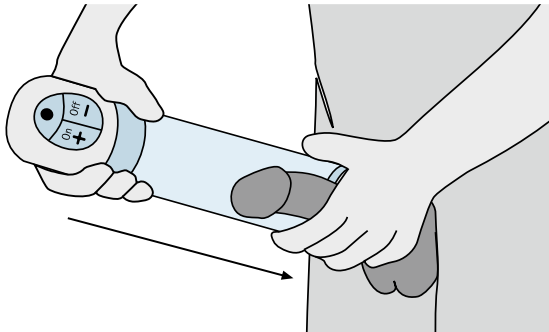
5) Begynn med holderingen i størrelse 20, og skyv denne ved hjelp av konus og litt glidemiddel på den åpne enden av akrylglassylindern. Ta konusen av. Hvis denne ringen er for **stor**, prøv med ringen som er litt **mindre**.



- 6) Fukt sylindrens åpne side med glidemiddel slik at akrylsylindren kan tettes og settes lett på. Fjern eventuelt litt kjønnshår.

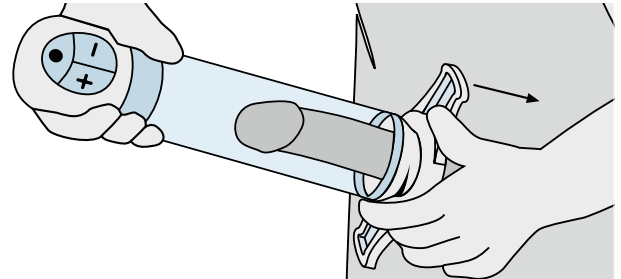


- 7) Skyv akrylsylindren med påsatt holdering med den åpne enden over lemmet som ikke er stivt, og trykk sylindren og pumpehodet mot kroppen. Nå begynner du å pumpe for å lage undertrykk i akrylglassylindren. Trykk knappen (+) "on". Reinsningen begynner da. Ved for høyt undertrykk eller smerte kan du slippe inn luft i sylindren via knappen (●) "air" (lufteventil).

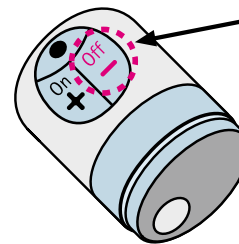


Som regel er det nok med 30-60 sekunder med pumping for å få ereksjon. Motoren må ikke drives kontinuerlig i mer enn fire minutter.

- 8) Skyv holderingen på det stive lemnet. Gjør det raskt og helt ned til penisroten.

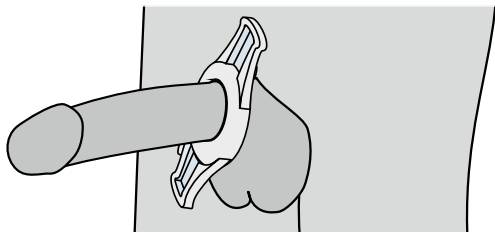


- 9) Deretter slår du motoren av ved å holde minustasten (-) "off" nede i tre sekunder.

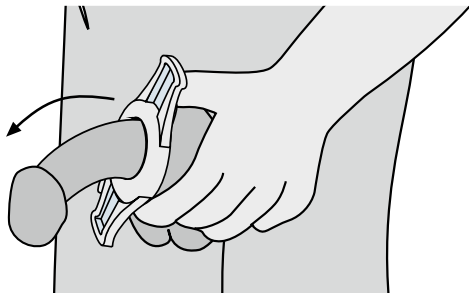


For å slå av:
Hold knappen (-) "off"
nede i tre sekunder.

- 10) Ereksjonen som produseres og holdes slik, er tilstrekkelig for å ha et tilfredsstillende samleie.



- 11) Etter høydepunktet (orgasmen), tar du av holderingen.



Viktige råd

- Du bør ikke bruke holderingen i mer enn 30 minutter.
- Du må **ikke** sovne med holderingen på penis for å unngå vevskader på grunn av lengre avbrudd eller reduksjon av blodsirkulasjonen.
- Snakk med legen din hvis et av forholdene nedenfor foreligger:
 - Hvis du har en penis med uvanlig form.
 - Hvis du ikke skal ha seksuell aktivitet av medisinske grunner.
 - Hvis du lider av sigdcelleanemi, leukemi, beinmargtumorer eller andre sykdommer som har en endret blodforringelse til følge og som kan føre til blødninger og forlenget ereksjon.
- Ved orgasme har du ikke synlig sperma fordi holderingen forhindrer at spermaet utløses. Etter at du tar holderingen av, kommer spermaet ut av urinrøret. Den midlertidige tilbakeholdningen av spermaet forårsaker ingen skader.
- Du må bare bruke medfølgende holderinger sammen **ACTIVE Erection System^{NT}**.
- Holderingene er forbruksmateriale, og må derfor fornyes fra tid til annen.
- **Bruk bare vannløselig glidemiddel.**
- De egnede glidemidlene SYLK eller KLICK kan du få på apoteket eller bestille direkte hos oss.
- Motoren må ikke drives uavbrutt i mer enn fire minutter.
- Hvis pumpemotoren settes ut av drift (går ujevnt), er dette et tegn på at batteriene er brukt opp. Sett i nye batterier i henhold til bruksanvisningen.
- Ved lengre opphold i bruken tas batteriene ut.
- Hvis produktet skades, skal det ikke brukes videre.

Bivirkninger

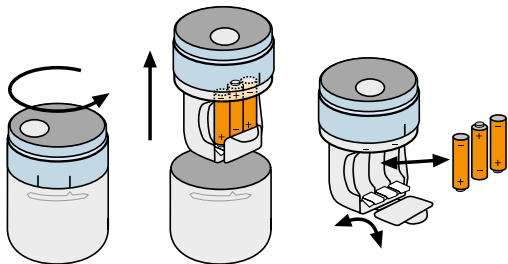
Ved hjerte- eller sirkulasjonssykdommer må du rådføre deg med legen før du bruker apparatet. Bivirkninger kan være: Hematomer på penisskafte og/eller glansen samt vevsskader ved for rask og/eller for høy oppbygging av undertrykket. I dette tilfellet kontakter du lege.

Rengjøring

ACTIVE Erection System^{NT} lar seg lett rengjøre med varmt vann og såpe, inkludert motor / pumpehode. Ta pumpehodet av apparatet for å gjøre dette. Motoren skal rengjøres utvendig med en fuktig klut med såpe. Bruk ikke skarpe rengjøringsmidler. Alle delene kan du oppbevare diskret i den medfølgende, praktiske vesken.

Skifte av batteri

For å sette i batteriene skrur du av den avslåtte motoren og trekker av kapslingen slik det fremgår nedenfor. Vipp låsen ned, og bytt batteriene ut i henhold til avmerket retning.




Deponering

Alle delene unntatt motoren og batteriene kan kastes i husholdningsavfallet. Motoren og batteriene må ikke kastes i husholdningsavfallet eller det organiske søplet. Lever batteriene inn på mottak for gamle batterier.

Garanti


Alle delene med unntak fra forbruksdelene har lovbestemt garanti på to år. Garantien bortfaller ved feil bruk som f.eks. hvis apparatet faller i gulvet. Vi anbefaler at apparatet sendes inn til teknisk kontroll hvert 3. år.

Materialer

- Konus: ABS-plast
- Føringshylse 1 og 2: ABS-plast
- Sylinder: polykarbonat
- Holderinger: biokompatibel polymer
- DC-batterier AAA, 1,5 volt
-  - Isolert bruksdel for bruk på kroppen.
 - Det finnes ikke risiko på grunn av elektromagnetisk påvirkning under bruk.

Alle delene og forbruksdelene (holderinger) samt glidemidlene SYLK eller KLICK kan etterbestilles.

CE 483 Medical Device

 **Produksjon og distribusjon**

KESSEL Marketing & Vertriebs GmbH

Kelsterbacher Str. 28

D-64546 Mörfelden-Walldorf/Tyskland

Tel. +49 (6105) 20 37 20

Fax +49 (6105) 45 59 01

service@medintim.de

www.medintim.de

