

ACTIVE *Sinnflut*®

Man

Stimulationshilfe für Männer

Wiederaufladbar

Gebrauchsanweisung

Personal Massager for Men

rechargeable

Instructions for use

Stimulateur pour hommes

Rechargeable

Mode d'emploi



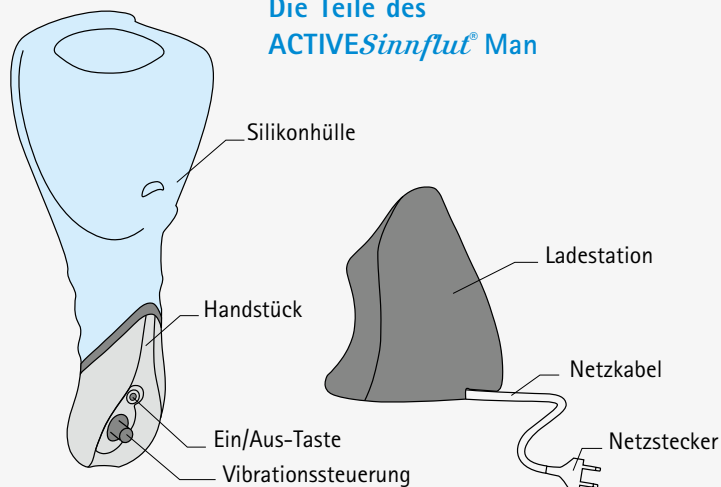
Deutsch
English
Français



MED*intim*

personal healthcare

Die Teile des ACTIVESinnflut® Man



Einleitung

Wir gratulieren Ihnen zum Kauf Ihres **ACTIVESinnflut® Man** Stimulators mit Ladestation und wünschen viel Vergnügen mit diesem Produkt. Um eine stets optimale und sichere Leistung und Funktion zu garantieren, bitten wir Sie um folgendes:

- Lesen Sie vor der ersten Inbetriebnahme die Bedienungsanleitung sorgfältig durch und befolgen Sie alle Sicherheitshinweise.
- Führen Sie nur Tätigkeiten an dem Gerät durch, wie sie in der Bedienungsanleitung beschrieben sind.
- Bewahren Sie die Bedienungsanleitung zum Nachschlagen auf.

Falls Sie nach dem Lesen dieser Bedienungsanleitung noch Fragen haben, setzen Sie sich mit unserer Kundenbetreuung in Verbindung oder besuchen Sie unsere Webseite: www.medintim.de

Verpackung

Das **ACTIVESinnflut® Man** Gerät befindet sich zum Schutz vor Transportschäden in einer Verpackung.

Verpackungen bestehen aus wiederverwertbaren Rohstoffen und sind in den Rohstoffkreislauf zurückzuführen.

Wichtige Hinweise

Bei der Entwicklung der **ACTIVESinnflut®** Produkte wurde auf hohe Verarbeitungsqualität geachtet. Dennoch sind bei Benutzung elektrischer Geräte spezielle Vorsichtsmaßnahmen erforderlich.

Reduzierung des Risikos lebensgefährlicher Stromschläge

- Stellen Sie die Ladestation nicht über Bade-, Duschwannen oder Waschbecken, in die sie fallen könnte.
- Tauchen Sie die Ladestation inklusive Kabel und Stecker nicht in Wasser oder andere Flüssigkeiten.
- Greifen Sie nicht nach einer Ladestation, die ins Wasser gefallen ist, sondern ziehen Sie sofort den Netzstecker.
- Schließen Sie die Ladestation nicht an eine Steckdose mit falscher Spannung an, sondern nur an Steckdosen mit dem auf dem Typenschild (Unterseite Ladestation) angegebenen Spannungswerten. Spannungswandler und Adapter gewährleisten nicht die Einhaltung der Spannungsanforderungen.
- Stecken Sie den Netzstecker nicht gewaltsam in eine Steckdose.
- Halten Sie Elektrogeräte von Kindern fern.

Reduzierung der Gefahr von Verbrennungen, Stromschlägen, Bränden oder Verletzungen

Verwenden Sie das Gerät ausschließlich nach Maßgabe dieser Bedienungsanleitung und benutzen Sie kein Zubehör, das nicht vom Hersteller empfohlen wurde.

- Ladestation und Stimulator dürfen nicht mit heißen Oberflächen in Berührung kommen.
- Verwenden Sie das Gerät nicht in explosionsgefährdeten Bereichen.
- Öffnen Sie die Ladestation auf keinen Fall selber, da durch unsachgemäße Handlungsweise Verletzungsgefahr besteht.
- Ziehen Sie den Netzstecker von der Ladestation nicht an dem Netzkabel aus der Steckdose, da das Netzkabel beschädigt werden könnte.
- Benutzen Sie die Ladestation nicht, wenn das Netzkabel oder der Netzstecker beschädigt ist, das Gerät nicht ordnungsgemäß arbeitet oder nachdem es in Wasser getaucht wurde.
- Wenn das Netzkabel beschädigt ist, muss dieses repariert werden, um Gefährdungen zu vermeiden. Reparaturen dürfen nur durch unser Service-Team oder eine ähnlich qualifizierte Person ausgeführt werden.

Standortwahl für die Ladestation

- Stellen Sie die Ladestation nicht in Feuchträume oder in die Nähe von wassergefüllten Behältern.
- Stellen Sie die Ladestation ausschließlich auf einen horizontalen, ebenen und rutschfesten Untergrund, um ein Kippen zu vermeiden.
- Wählen Sie den Standort an einer Steckdose, die mit dem 1,40 Meter langen Netzkabel von der Ladestation erreichbar ist.
- Normalerweise hinterlassen die Füße der Ladestation keine Spuren auf der Abstellfläche, dies kann jedoch nicht vollständig ausgeschlossen werden.
- Vermeiden Sie eine übermäßige Belastung durch Rauch, Staub, Erschütterung, Chemikalien, Feuchtigkeit, Hitze oder direkte Sonneneinstrahlung.

Medizinische Hinweise

Die für den Stimulator eingesetzten Materialien sind konform mit den Richtlinien des BfR (Bundesinstitut für Risikobewertung) und der FDA (US Food and Drug Administration).

- Benutzen Sie keinen Stimulator mit beschädigter oder eingerissener Silikonhülle.
- Der **ACTIVE*Sinnflut***[®] **Man** Stimulator dient ausschließlich zur Massage und Intimstimulation. Verwenden Sie das Gerät nicht für andere Zwecke.
- Fragen Sie vor dem Einsatz des Stimulators Ihren Arzt um Rat, wenn in den vergangenen 2 Monaten ein chirurgischer Eingriff an betreffenden Körperstellen vorgenommen wurde.
- Setzen Sie sich mit Ihrem Arzt in Verbindung, wenn nach der Verwendung Beschwerden auftreten.
- Elektrische Geräte können sich gegenseitig in ihrer Funktion beeinflussen. Halten Sie deshalb mit dem Gerät einen Abstand von mindestens einem Meter zu medizinischen Geräten ein.
- Haben Sie als Träger eines Herzschrittmachers Fragen zur Verwendung des Geräts, setzen Sie sich mit Ihrem Arzt oder dem Hersteller des Herzschrittmachers in Verbindung. **ACTIVE*Sinnflut***[®] Produkte sollten problemlos mit den meisten marktgängigen Herzschrittmachern verwendbar sein.
- Der **ACTIVE*Sinnflut***[®] **Man** Stimulator ist für den individuellen Gebrauch bestimmt. Falls das Gerät von mehreren Personen genutzt werden sollte, wird die jeweils einmalige Verwendung von geprüften Kondomen als Schutzüberzug über den Penis dringend empfohlen. Das Risiko einer Übertragung von Krankheitserregern wird dadurch reduziert.

Benutzung

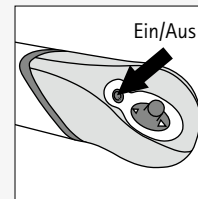
Vermeiden Sie ein Abknicken oder Verdrehen der Silikonhülle. Dies kann zur Beschädigung der Silikonhülle oder der Stimulationselemente führen. Verwenden Sie den **ACTIVESinnflut® Man** Stimulator ausschließlich mit wasserbasierenden Gleitmitteln. Langanhaltender Gebrauch von silikonölhaltigen Gleitmitteln kann zu dauerhaften Veränderungen der Silikonhüllenoberfläche führen.

Der **ACTIVESinnflut® Man** Stimulator ist zur Verlängerung der Akkulebenszeit mit einem Tiefentladungsschutz versehen, der das Gerät bei Erreichen der minimalen Akkukapazität automatisch abschaltet. Bevor die automatische Abschaltung erfolgt, wird mit kurzen Unterbrechungen der Vibration auf das Erreichen der minimalen Akkukapazität hingewiesen. Laden Sie das Gerät nach der automatischen Abschaltung in der Ladestation wieder auf.

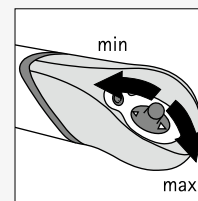
Der **ACTIVESinnflut® Man** Stimulator kann vor Gebrauch gekühlt oder erwärmt werden. Achten Sie darauf, dass dabei der Temperaturbereich von 0° bis +40° Celsius nicht überschritten wird. Bei sinkenden Temperaturen nimmt die Leistung der Akkus ab. Vermeiden Sie schlagartige Temperaturwechsel.

Inbetriebnahme und Steuerung

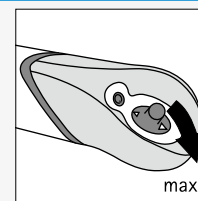
Betätigen Sie den **Ein/Aus-Taster** und **Steuerungsstift** jeweils nur bis zum spürbaren Druckpunkt und der wahrnehmbaren Stimmulationsänderung. Übermäßige Kräfteanwendung auf den Steuerungsstift kann den Stimulator beschädigen.



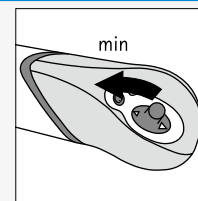
Drücken Sie zum Ein- und Ausschalten des Stimulators den **Ein/Aus-Taster**. Die Stimmulationsstärke steigt nach dem Einschalten kurz auf das Maximum und fällt dann auf die mittlere Stärke ab.



Drücken Sie zur Erhöhung der Stimmulationsstärke den Steuerungsstift in Richtung **max**, zur Verringerung in Richtung **min**. Bei einzelnen Druckimpulsen ändert sich die Vibration schrittweise über insgesamt 9 Stufen. Wenn Sie den Steuerungsstift länger als 1 Sekunde gedrückt halten, verändert sich die Stimmulationsstärke selbstständig.



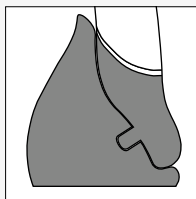
Um die 3 Stimmulationsprogramme ablaufen zu lassen, halten Sie den Steuerungsstift bei maximaler Stimmulationsstärke in Richtung **max** 3 Sekunden lang gedrückt, bis Sie den Stimmulationswechsel spüren. Mit jedem weiteren Druck in Richtung **max** wechseln Sie das Programm.



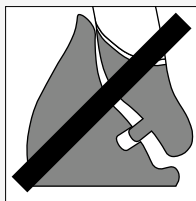
Zum Verlassen der Stimmulationsprogramme drücken Sie den Steuerungsstift in Richtung **min**.

Laden

Der **ACTIVESinnflut® Man** Stimulator wird mit vorgeladenen Akkus geliefert. Der Stimulator sollte vor dem ersten Laden vollständig entladen und danach mindestens 10 Stunden am Stück aufgeladen werden. Die maximale Leistungsfähigkeit der Akkus wird erst nach fünf vollständigen Ladungen und Entladungen erreicht.



Stellen Sie den Stimulator mit dem Handstück und dem Stift der Stimulationssteuerung voran in die Ladestation. Der Stimulator muss bündig in der Ladestation sitzen, damit die Ladungsübertragung gewährleistet ist.



Die Akkus werden bei falsch eingesetztem Stimulator nicht geladen.

Der Stimulator richtet sich beim Einsetzen in die Ladestation selbsttätig aus. Um Schäden am Gerät zu vermeiden, drücken Sie das Handstück nicht mit Gewalt in die Ladestation. Eine Erwärmung des Geräts beim Laden ist normal und ungefährlich, ein Überladen ist nicht möglich.

Wir empfehlen die Aufbewahrung des **ACTIVESinnflut® Man** Stimulators in der Ladestation, damit die Akkus jederzeit voll geladen sind. Das vollständige Laden der Akkus nimmt mindestens 10 Stunden in Anspruch. Der Ladevorgang muss spätestens alle 3 Monate wiederholt werden, um die maximale Kapazität der Akkus zu erhalten und eine lange Lebensdauer zu gewährleisten.

Reinigung und Wartung

Reinigen Sie den **ACTIVESinnflut® Man** Stimulator vor und nach jedem Gebrauch. Wir empfehlen die Reinigung mit milder Seife unter fließendem, handwarmem Wasser. Verwenden Sie für die Reinigung keine scharfen oder spitzen Gegenstände, ätzende Reinigungsmittel oder heißes Wasser mit mehr als +40° Celsius, da dies zu Beschädigungen des Stimulators führen kann. Trocknen Sie den Stimulator vollständig, bevor Sie ihn auf die Ladestation stellen. Reinigen Sie die Ladestation regelmäßig. Trennen Sie die Ladestation vor dem Reinigen vom Stromnetz. Für die Reinigung empfehlen wir milde Seife und ein feuchtes Tuch.



Die Ladestation darf keinesfalls hoher Feuchtigkeit oder Nässe ausgesetzt werden. Trocknen Sie die Ladestation vollständig, bevor Sie das Gerät wieder mit dem Stromnetz verbinden.

Falls Sie Stimulator oder Ladestation desinfizieren wollen, wenden Sie sich zur Wahl der geeigneten Mittel an Ihren Arzt oder Apotheker.



Überprüfen Sie in regelmäßigen Abständen das Netzkabel. Benutzen Sie die Ladestation nicht, wenn das Netzkabel beschädigt ist.

Umweltschutz



Der Stimulator enthält einen Nickel-Metallhydrid-Akkupack. Der Akkupack kann nicht ausgetauscht, aber zum Zweck der Mülltrennung ausgebaut werden.



Für die ordnungsgemäße Entsorgung des Akkupacks stehen Ihnen die Sammelbehälter des GRS-Batterien (Gemeinsames Rücknahmesystem) sowie andere Rücknahmestellen zur Verfügung.

Mit der Entfernung des Akkus erlischt die Garantie und das Gerät ist nicht mehr zu reparieren.

Ersatzteile

Alle **ACTIVESinnflut® Man** Stimulatoren und Ladestationen sind untereinander kompatibel. Beide Komponenten sind auch einzeln zu beziehen. Wenden Sie sich dazu an die Kundenbetreuung oder besuchen Sie unsere Webseite: www.medintim.de.

Problembhebung

Können Sie ein Problem nicht mit den folgenden Hinweisen beheben, wenden Sie sich an die **ACTIVESinnflut®** Kundenbetreuung oder besuchen Sie unsere Webseite www.medintim.de.

Der **ACTIVESinnflut® Man** Stimulator funktioniert nicht.

- Laden Sie den Stimulator in der Ladestation mindestens 10 Stunden auf.
- Achten Sie darauf, dass die Ladestation mit einer stromführenden Steckdose verbunden ist, die nicht mit dem Raumlicht geschaltet wird.

Die Vibration scheint mit geringer Leistung zu erfolgen.

- Prüfen Sie, welche Stimulationsstärke eingestellt ist.
- Der Stimulator wurde zu lange oder zu kühl außerhalb der Ladestation gelagert und die Ladekapazität ist erschöpft.

Die Vibration erfolgt mit Unterbrechungen.

- Prüfen Sie, ob ein Stimulationsprogramm eingestellt ist.
- Die Ladekapazität des Akkupacks ist beinahe erschöpft.

Unangenehmer Geruch

- Reinigen Sie den Stimulator und die Ladestation gründlich.

Technische Daten

Ladestation: Stromversorgung 230 V, 50 Hz

Stimulator: Stromversorgung 2 x 1,2 V 1 200 mAh Ni-MH

Leistung: 2 W

Ladezeit: 10 h

Laufzeit bei mittlerer Stimulationsstufe: 2 h

Zulässige Temperatur: 0° bis +40° C

Garantie

ACTIVESinnflut® Produkte werden mit größter Sorgfalt und unter ständiger Produktionskontrolle hergestellt. Sollte es trotzdem zu Mängeln innerhalb von 24 Monaten nach Verkaufsdatum kommen, die auf Material- oder Herstellungsfehler zurückzuführen sind, kann dieses Gerät an die Herstelleradresse gesandt werden. **Unfreie Sendungen werden nicht angenommen!** Um die Abwicklung zu beschleunigen, können Sie sich vorab mit der **ACTIVESinnflut®** Kundenbetreuung in Verbindung setzen. Bitte bewahren Sie den Kaufbeleg als Nachweis für spätere Reklamationen auf.

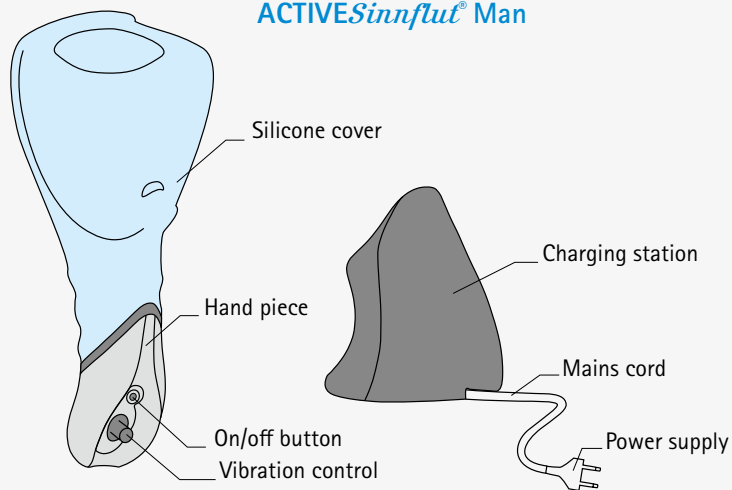
Von der Garantie ausgenommen sind Schäden durch:

- unsachgemäßen Gebrauch
- Verwendung von silikonöhlhaltigen Gleitmitteln
- Nichteinhaltung der Reinigungshinweise
- Nichteinhaltung der Ladehinweise für den Akkupack
- unbefugte Eingriffe
- höhere Gewalt

Schicken Sie im Reparaturfall das Gerät gründlich gereinigt und angemessen verpackt zusammen mit der Fehlerbeschreibung, Ihrer Anschrift und dem dazugehörigen Kaufbeleg an die Herstelleradresse. Unfreie Sendungen werden nicht angenommen!

Schäden, die durch den Transport entstehen, werden nicht getragen.

ACTIVE*Sinnflut*® Man



Introduction

We congratulate you on the purchase of your **ACTIVE*Sinnflut*® Man** personal massager with charging station and we wish you great pleasure. In order to guarantee optimum results and safe operation, we ask that you:

- Start by reading the operating instructions carefully and observe all safety information.
- Use the personal massager only in such a way, as it is described in the operating instruction.
- Keep the operating instructions for future reference.

If you still have questions after reading the operating instructions, please get in touch with our customer service representatives or visit our website www.medintim.de

Packing

The equipment **ACTIVE*Sinnflut*® Man** is packaged to protect against shipping damage. The packaging consists of recyclable raw materials.

KEEP THE OPERATING INSTRUCTIONS FOR FUTURE REFERENCE.

Important notes

During development of **ACTIVE*Sinnflut*® Man** products, special care has been taken to ensure high quality craftsmanship and user safety. However precautionary measures should always be observed when using any electrical device.

Precautions against dangerous electrical shock

- Do not place the charging station over or near bathtubs, showers or washbasins, into which it could fall.
- Do not dip the charging station, cables and/or plug into water or other liquids.
- Do not reach for a charging station that has fallen in the water, but immediately unplug the station from the power supply.
- Do not plug the charging station into an electrical socket with incorrect voltage. Only plug into sockets that correspond to the voltage levels indicated on the identification plate found on the bottom of the charging station. Voltage regulators and adapters do not ensure compliance with product electrical requirements.
- Do not force the power supply plug into an electrical socket.
- Keep electrical appliances away from children.

Precautions against burn, electrical shock, fire or other injury

Use this product in accordance with the conditions in these operating instructions and do not use accessories that were not recommended by the manufacturer.

- The charging station and personal massager must not come in contact with hot surfaces.
- Do not use the equipment in areas where there is a high risk of explosion.
- Never open the charging station on your own. Inappropriate handling may result in injury.
- Do not remove the power supply plug from the electrical socket by pulling on the charging station's mains cord, This can damage the cord.
- Do not use the charging station, if the mains cord or the power supply plug is damaged, if the appliance is not working properly, or after it has been dipped into water.
- If the mains cord is damaged, it must be repaired in order to avoid possible injury. Repairs should only be made by our service technicians or a similarly qualified person.

Choice of location for the charging station

- Do not place the charging station in a humid room or near a water-filled Container.
- Place the charging station on a horizontal, even, no-skid surface to avoid tipping.
- Select the location on an electrical socket, which is within reach of the charging station's 1.40 meter mains cord.
- Normally the feet of the charging station do not leave imprints on the storage surface, however this can not be completely excluded.
- Avoid excessive smoke, dust, vibration, chemicals, humidity, heat or direct solar radiation.

Medical references

The materials used for the personal massager conform to the guidelines of the BfR (German federal institute for risk evaluation) and the FDA (US Food and Drug administration).

- Do not use a personal massager with damaged or torn silicone cover.
- The **ACTIVESinnflut® Man** personal massager serves exclusively for massage and stimulation. Do not use this device for other purposes.
- If a surgical intervention has been performed on the concerned body parts, ask your physician before using the personal massager.
- Contact your physician, if problems arise after use.
- Electrical devices functioning within close proximity can influence each other. This appliance should not be used within one meter of medical instruments or equipment.
- Carriers of pacemakers should address their questions about the use of this appliance to their physician, **ACTIVESinnflut® Man** products should not have an adverse impact on most commercially available pacemakers.
- The personal massager **ACTIVESinnflut® Man** is intended for the individual use. If this appliance is used by more than one person, the use of a condom is urgently recommended as a protective layer over the penis to protect against possible transmission of sexual transmitted infections.

Use

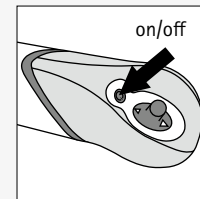
Avoid bending or a rotating of the silicone cover. This may cause damage to the silicone cover or the Vibration elements. Use the personal massager **ACTIVE*Sinnflut*[®] Man** exclusively with water-based lubricants. Use of oily silicone lubricants for long periods of time can lead to permanent surface changes in the silicone cover.

To extend the life of the battery, the **ACTIVE*Sinnflut*[®] Man** personal massager comes with discharge protection that automatically switches off the appliance when the minimum battery capacity is reached. Before automatic shut down, short interruptions in Vibration indicate that you are approaching minimum battery capacity. Recharge the personal massager in the charging station after the automatic shutdown.

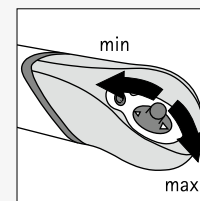
The personal massager **ACTIVE*Sinnflut*[®] Man** can be cooled or warmed up before use. Do not exceed the temperature range of 0° to +40° Celsius. The capacity of the battery decreases as temperature decreases. Avoid sudden temperature changes.

Start-up and control

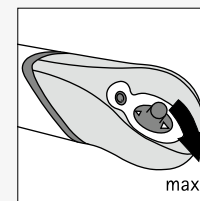
When manipulating the on/off key and control pin, switch them only to the noticeable pressure point and the perceptible change of vibration. Excessive effort on the controls can damage the personal massager.



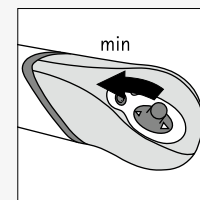
Press the on/off key on the personal massager to switch it on. The intensity of vibration rises briefly to maximum strength after switching the personal massager on and then drops back to the medium intensity.



To increase of the strength of vibration press the control pin toward "max". To decrease vibration, press it toward "min". With individual pressure impulses the vibration changes gradually through all 9 degrees of intensity. If you keep the control pin pressed longer than 1 second, the vibration strength changes independently.



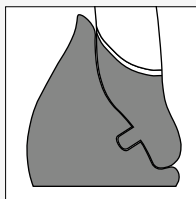
To run one of the 3 vibration programs, leave the control at maximum vibration strength for 3 seconds then press the control towards maximum again, until you feel the vibration change. You can change the program by pressing the control towards "max" again.



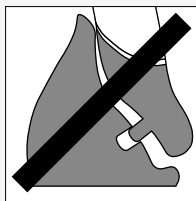
To leave the vibration programs, press the control toward "min".

Charging

The **ACTIVE*Sinnflut***[®] **Man** personal massager comes with charged batteries. Before charging the personal massager for the first time, allow it to completely discharge and then charge the device for at least 10 hours. The maximum efficiency of the batteries is only reached after five complete charges and discharges.



Place the personal massager into the charging station with the hand piece and the vibration control cone in front. The personal massager must sit precisely in the charging station to ensure the transfer of current.



The batteries are not charged if the personal massager is not correctly positioned.

The personal massager aligns itself automatically when inserting it into the charging station. In order to avoid damaging the equipment, do not force the hand piece into the charging station. Heating up of the device during charging is normal and harmless. It is not possible to overcharge it.

We recommend keeping the **ACTIVE*Sinnflut***[®] **Man** personal massager in its charging station, so that the batteries are fully loaded all the time. Complete charging of the batteries takes at least 10 hours. The charging procedure must be repeated at least every 3 months in order to obtain the maximum capacity of the batteries and to ensure a long lifespan.

Cleaning and maintenance

Clean the **ACTIVE*Sinnflut***[®] **Man** personal massager before and after each use. We recommend the cleaning with mild soap under flowing, lukewarm water. When cleaning, do not use sharp or pointed articles, corrosive cleaning agents or hot water exceeding +40° Celsius, which will damage the personal massager. Dry the personal massager completely, before you place it on the charging station. Clean the charging station regularly. Before cleaning, disconnect the charging station from the power supply. For cleaning we recommend mild soap and a dampened cloth.



The charging station must not be exposed to high humidity or wetness under any circumstances. Dry the charging station completely, before you reconnect the appliance to the power supply.

If you want to disinfect the personal massager or charging station, contact your physician or pharmacist about the most suitable means.



Examine in regular intervals the mains cord. If the mains cord is damaged, do not use the charging station.

Environmental considerations



The personal massager contains a nickel metal hydride battery pack. The battery pack cannot be exchanged, but may be taken out for the purpose of the waste separation.



There are containers for GRS batteries (common collection system) as well as collection places for the normal disposal of battery packs.

With the removal of the batteries the warranty expires and the appliance can no longer be repaired.

Replacement parts

All **ACTIVESinnflut® Man** personal massagers and charging stations are compatible with each other. Both components can be bought individually. Please ask our customer services, or visit our website: www.medintim.de.

Trouble shooting

If you cannot solve a problem using the following reference, ask **ACTIVESinnflut® Man** customer service or visit our website www.medintim.de.

The personal massager **ACTIVESinnflut® Man** does not function.

- Load the personal massager in the charging station for at least 10 hours.
- Make sure that the charging station is connected to a live electrical socket and that the socket has not been switched off with the space light.

The vibration seems to be limited to low power.

- Check the vibration strength setting.
- Ensure that the personal massager has not been stored without being used for a long period of time, at low temperature or off of the charging station thereby exhausting the charge capacity.

There are interruptions in the vibration.

- Check that the personal massager is not set to a vibration program.
- The charge capacity of the batteries is nearly exhausted and recharging will be necessary.

Unpleasant smell

- Clean the personal massager and the charging station carefully.

Technical data

Charging station: Power supply 230 V, 50 Hz

Vibrator: Power supply 2 x 1,2 V 1 200 mAh Ni-MH

Power: 2 W

Charging time: 10 h

Hours of operation at medium vibration intensity: 2 h

Allowable operating temperature: 0° to +40° C

Warranty

ACTIVESinnflut® products are manufactured with great care and under constant production control. If a material or manufacturing defect should occur within 12 months after the date of sale, this appliance can be sent to the distributors address provided. In order to accelerate the process, first contact **ACTIVESinnflut®** customer service. Please keep your receipt as proof of purchase.

The warranty does not cover damage resulting from any of the following:

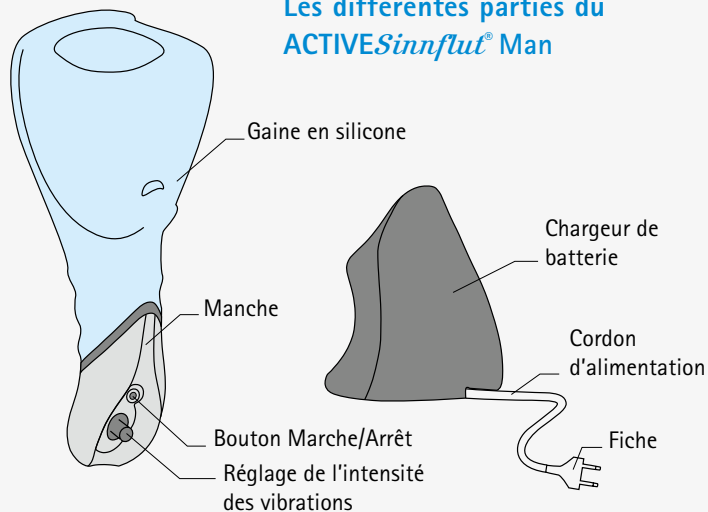
- Inappropriate use
- Use of oily silicone lubricants
- Non-compliance with cleaning instructions
- Non-compliance of the charging notes for the battery pack
- Unauthorised interferences
- Excessive forcing

For repair, send the appliance thoroughly cleaned and appropriately packed together with a description of the problem, your address and the receipt to the distributor address. (Freight forward consignments cannot be accepted)

Shipping damage is not covered by warranty.

To be used as novelty only.

Les différentes parties du ACTIVE*Sinnflut*® Man



Introduction

Félicitations ! Vous venez d'acheter notre stimulateur **ACTIVE*Sinnflut*® Man** rechargeable et nous vous souhaitons beaucoup de plaisir avec ce produit. Afin d'assurer une utilisation et une performance optimales et sûres, veuillez suivre les consignes suivantes :

- Avant la première utilisation, lisez attentivement le mode d'emploi et suivez toutes les consignes de sécurité.
- N'utilisez les fonctions de l'appareil qu'en suivant les descriptions données dans ce mode d'emploi.
- Gardez le mode d'emploi : vous pourriez avoir besoin de le relire.

Si, après avoir lu ce mode d'emploi, vous avez encore des questions, contactez notre service clientèle ou visitez notre site Internet à l'adresse suivante :

www.medintim.de

Conditionnement

Le stimulateur **ACTIVE*Sinnflut*® Man** est conditionné dans un emballage conçu pour le protéger pendant le transport.

Les emballages sont fabriqués en matières premières renouvelables et doivent être recyclés.

Informations importantes

Les produits **ACTIVE*Sinnflut*® Man** ont été développés en vue d'atteindre une qualité de finition élevée. Toutefois, l'utilisation d'appareils électriques impose des mesures de précaution particulières.

Réduction du risque d'électrocution très dangereuse

- Ne posez jamais le chargeur de batterie au-dessus de la baignoire, de la douche ou du lavabo, dans lesquels il risquerait de tomber.
- N'immergez jamais le chargeur de batterie, le cordon d'alimentation ou la fiche dans l'eau ou tout autre liquide.
- Ne touchez jamais le chargeur de batterie s'il est tombé dans l'eau, mais débranchez immédiatement la fiche du secteur.
- Ne branchez pas le chargeur de batterie sur une prise dont la tension est inadaptée, mais uniquement sur des prises dont les valeurs de tension correspondent à celles mentionnées sur la plaque signalétique (dessous du chargeur). Les transformateurs et les adaptateurs ne garantissent pas le respect des valeurs de tension nominales.
- N'employez pas la force pour brancher la fiche dans une prise.
- Ne laissez pas les appareils électriques à la portée des enfants.

Réduction du risque de brûlure, d'électrocution, d'incendie ou de blessure

Utilisez le stimulateur en respectant toujours les consignes de ce mode d'emploi et n'utilisez pas d'accessoire qui n'a pas été recommandé par le fabricant.

- Le chargeur de batterie et le stimulateur ne doivent pas être en contact avec des surfaces chaudes.
- N'utilisez jamais l'appareil dans une zone présentant un risque d'explosion.
- N'ouvrez jamais vous-même le chargeur de batterie, car les manipulations non conformes vous exposent à des risques de blessure.
- Pour débrancher le chargeur de batterie de la prise, ne tirez jamais sur le cordon d'alimentation, car vous risqueriez de l'endommager.
- N'utilisez pas le chargeur de batterie si le cordon d'alimentation ou la fiche est endommagé(e), si l'appareil ne fonctionne pas correctement ou s'il a été immergé dans l'eau.
- Si le cordon d'alimentation est endommagé, il doit être réparé afin de prévenir tout danger. Les réparations ne doivent être effectuées que par notre équipe technique ou par une personne qualifiée.

Emplacement du chargeur de batterie

- Ne posez jamais le chargeur de batterie dans une pièce humide ou à proximité de récipients contenant de l'eau.
- Posez le chargeur de batterie exclusivement sur une surface horizontale, plane et antidérapante pour prévenir tout risque de basculement.
- L'emplacement choisi doit permettre de brancher dans une prise le cordon d'alimentation du chargeur de batterie. Ce cordon a une longueur de 1,40 m.
- Normalement, les pieds du chargeur de batterie ne laissent pas de traces sur les surfaces, bien que ce risque ne puisse être entièrement exclu.
- Évitez d'exposer excessivement l'appareil à la fumée, à la poussière, aux chocs, à des agents chimiques, à l'humidité, à la chaleur ou au soleil.

Informations médicales

Les matériaux utilisés pour le stimulateur sont conformes aux directives de l'institut fédéral allemand d'évaluation des risques (Bundesinstitut für Risikobewertung) et de l'autorité de santé américaine (FDA).

- N'utilisez pas le stimulateur si la gaine en silicone est endommagée ou fissurée.
- Le stimulateur **ACTIVE*Sinnflut*[®] Man** est conçu uniquement pour le massage et la stimulation intime. N'utilisez pas cet appareil à d'autres fins.
- Avant d'utiliser le stimulateur, demandez conseil à votre médecin si, au cours des deux derniers mois, vous avez subi une opération dans une partie du corps que le stimulateur peut stimuler.
- Si vous ressentez des douleurs après avoir utilisé le stimulateur, consultez votre médecin.
- Les appareils électriques peuvent créer des interférences pour d'autres appareils électriques. Respectez une distance d'au moins 1 mètre entre l'appareil et d'autres appareils médicaux.
- Si vous portez un stimulateur cardiaque et si vous avez des questions sur l'utilisation de l'appareil, consultez votre médecin ou le fabricant du stimulateur cardiaque. Les produits **ACTIVE*Sinnflut*[®] Man** doivent pouvoir être utilisés sans problème avec la plupart des stimulateurs cardiaques usuels.
- Le stimulateur **ACTIVE*Sinnflut*[®] Man** est destiné à n'être utilisé que par une seule personne. Si l'appareil doit être utilisé par plusieurs personnes, il est vivement recommandé de se protéger en portant un préservatif jetable testé, à placer sur le pénis, afin de réduire le risque de transmission d'agents pathogènes.

Utilisation

Évitez de plier ou de tordre la gaine en silicone, car cela pourrait endommager la gaine ou les éléments de stimulation. Utilisez le stimulateur

ACTIVE*Sinnflut*[®] Man exclusivement avec des lubrifiants à base d'eau.

L'utilisation prolongée de lubrifiants contenant du silicone peut entraîner des modifications durables de la surface de la gaine en silicone.

Le stimulateur **ACTIVE*Sinnflut*[®] Man** est équipé d'un dispositif de protection contre la décharge totale, qui met automatiquement l'appareil hors tension lorsque la capacité de charge minimale est atteinte, et ce afin de prolonger la durée de vie des batteries. Avant l'arrêt automatique, de brèves interruptions des vibrations signalent que l'appareil a atteint la capacité de charge minimale. Après l'arrêt automatique, rechargez l'appareil en le plaçant sur le chargeur de batterie.

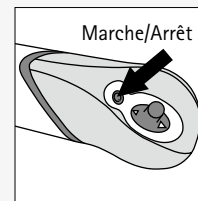
Le stimulateur **ACTIVE*Sinnflut*[®] Man** peut être refroidi ou réchauffé avant utilisation. Veillez cependant à ne pas dépasser la plage de températures de 0 ° à + 40 °C. À des températures plus basses, la puissance de la batterie diminue. Évitez tout changement brusque de température.

Mise en service et commande

Pour actionner le bouton Marche/Arrêt et la broche de réglage des vibrations, appuyez légèrement, sans insister, jusqu'à ce que vous ressentiez que la stimulation change. En forçant et en exerçant trop de pression sur la broche de réglage, vous risquez d'endommager le stimulateur.

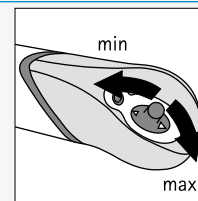
Marche/Arrêt

Pour allumer et éteindre le stimulateur, appuyez sur le bouton Marche/Arrêt. L'intensité de la stimulation augmente brièvement après la mise sous tension, jusqu'à atteindre un niveau maximum, avant de diminuer jusqu'à une intensité moyenne.



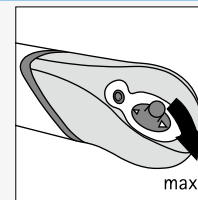
min/max

Pour augmenter l'intensité des vibrations, poussez la broche de réglage vers « max ». Pour la réduire, poussez la broche de réglage vers « min ». À chaque pression, l'intensité des vibrations change progressivement sur une échelle de 9 niveaux d'intensité. Si vous appuyez sur la broche de réglage en continu pendant plus de 1 seconde, l'intensité de la stimulation change automatiquement.



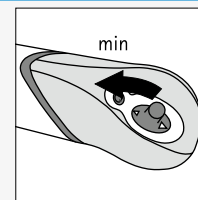
max

Pour faire défiler les 3 programmes de stimulation, poussez en continu la broche de réglage vers « max » lorsque l'intensité est au maximum, jusqu'à ce que vous ressentiez un changement de stimulation. Puis, à chaque fois que vous poussez la broche de réglage vers « max », vous changez de programme



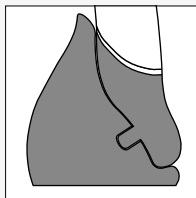
min

Pour quitter le programme de stimulation, poussez la broche de réglage vers « min ».

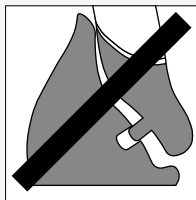


Chargement

Le stimulateur **ACTIVE*Sinnflut*[®] Man** est fourni avec des batteries déjà chargées. Le stimulateur doit être entièrement déchargé avant d'être rechargé pour la première fois, puis il doit être chargé pendant au moins 10 heures en continu. Les batteries atteindront leur capacité maximale après cinq chargements et déchargements complets.



Placez le manche du stimulateur sur le chargeur de batterie, de manière à ce que la broche de réglage soit tournée vers l'avant. Le stimulateur doit être parfaitement emboîté sur le chargeur de batterie pour assurer le transfert de charge.



Si le stimulateur n'est pas correctement placé sur le chargeur, les batteries ne se rechargeront pas.

Le stimulateur s'emboîte facilement sur le chargeur. Pour éviter d'endommager l'appareil, ne forcez pas sur le manche pour poser le stimulateur sur le chargeur. L'appareil chauffe pendant le chargement : ce phénomène est normal et n'est pas dangereux. L'appareil ne peut pas être surchargé. Lorsque vous ne l'utilisez pas, nous recommandons de ranger le stimulateur **ACTIVE*Sinnflut*[®] Man** sur le chargeur de batterie de manière à ce que les batteries soient toujours totalement chargées. Le chargement complet des batteries nécessite au moins 10 heures. Les batteries doivent être chargées au moins une fois tous les 3 mois de manière à préserver leur capacité maximale et à garantir une longue durée de vie.

Nettoyage et entretien

Nettoyez le stimulateur **ACTIVE*Sinnflut*[®] Man** avant et après chaque utilisation. Nous recommandons de le nettoyer à l'eau courante tiède et avec un savon doux. Pour le nettoyage, n'utilisez jamais d'objets pointus ou tranchants, de produits nettoyants corrosifs ni de l'eau à une température supérieure à + 40 °C, afin de ne pas endommager le stimulateur. Séchez complètement le stimulateur avant de le replacer sur le chargeur de batterie. Nettoyez régulièrement le chargeur de batterie. Avant de le nettoyer, débranchez le chargeur du secteur. Pour le nettoyer, nous recommandons d'utiliser un savon doux et un linge humide.



Le chargeur ne doit en aucun cas être exposé à l'humidité ou à l'eau. Séchez complètement le chargeur avant de le rebrancher sur le secteur.

Si vous voulez désinfecter le stimulateur ou le chargeur, demandez conseil à votre médecin ou votre pharmacien pour savoir quel produit utiliser.



Contrôlez régulièrement l'état du cordon d'alimentation. N'utilisez pas le chargeur si le cordon est endommagé.

Protection de l'environnement



Le stimulateur contient un bloc de batteries nickel métal hydrure (Ni-MH). Le bloc de batteries ne peut pas être remplacé, mais il peut être démonté pour être mis au tri sélectif.



Pour l'élimination conforme du bloc de batteries, rendez-vous dans un point de collecte des piles et batteries usagées.

Le démontage du bloc de batteries annule la garantie et la réparation de l'appareil ne pourra plus être prise en charge.

Pièces détachées

Tous les stimulateurs **ACTIVE*Sinnflut***[®] Man et leurs chargeurs de batterie sont compatibles entre eux. Les deux composants peuvent également être achetés séparément. Contactez notre service clientèle ou visitez notre site Internet à l'adresse suivante : www.medintim.de.

Dépannage

Si vous ne parvenez pas à résoudre un problème avec les informations ci-dessous, contactez le service clientèle de **ACTIVE*Sinnflut***[®] Man ou visitez notre site Internet à l'adresse suivante : www.medintim.de.

Le stimulateur **ACTIVE*Sinnflut***[®] Man ne fonctionne pas.

- Rechargez le stimulateur en le plaçant sur le chargeur de batterie pendant au moins 10 heures.
- Vérifiez que le chargeur est bien branché à une prise qui fonctionne et qui n'est pas commutée avec la lumière.

La vibration semble être moins puissante.

- Contrôlez l'intensité de vibration choisie.
- Le stimulateur a été laissé hors du chargeur de batterie trop longtemps ou à une température trop basse et la capacité de charge est épuisée.

La vibration s'interrompt régulièrement.

- Vérifiez si un programme de stimulation a été choisi.
- La capacité de charge du bloc de batteries est presque épuisée.

Odeur désagréable.

- Nettoyez soigneusement le stimulateur et le chargeur de batterie.

Spécifications techniques

Chargeur de batterie : alimentation 230 V, 50 Hz

Stimulateur : alimentation 2 batteries Ni-MH 1,2 V 1 200 mAh

Puissance : 2 W

Durée de chargement : 10 h

Durée de fonctionnement à niveau de stimulation moyen : 2 h

Températures autorisées : 0 à + 40 °C

Garantie

Les produits **ACTIVE*Sinnflut***[®] Man ont été fabriqués avec beaucoup de soins et soumis à des contrôles réguliers tout au long du processus de fabrication. Si, malgré tout, des vices de fabrication ou de matériau devaient être constatés dans les 24 mois suivant la date d'achat, cet appareil peut être retourné au fabricant. **Les envois en port dû ne seront pas acceptés !** Afin d'accélérer le traitement de votre demande, vous pouvez contacter au préalable le service clientèle de **ACTIVE*Sinnflut***[®] Man. Veuillez garder la preuve d'achat pour toute réclamation ultérieure.


La garantie ne couvre pas les dommages dus à :

- une utilisation non conforme
- l'utilisation de lubrifiants contenant du silicone
- le non-respect des consignes de nettoyage
- le non-respect des consignes de chargement du bloc de batteries
- des interventions non autorisées sur l'appareil
- des cas de force majeure

Pour toute réparation, envoyez l'appareil à l'adresse du fabricant après l'avoir soigneusement nettoyé et emballé, en joignant un descriptif de la panne, votre adresse et la preuve d'achat. Les envois en port dû ne seront pas acceptés !

Les dommages dus au transport ne sont pas pris en charge.

Distributeur en France :
Sarl. BIVEA
Av. Ferdinand de Lesseps
33610 CANÉJAN
France
Tel. 05 57 26 09 00
www.bivea.com

Art.Nr.: VIB ASM
Made in Germany. 



Hersteller/Distribution/Distributeur :
KESSEL medintim GmbH
Kelsterbacher Strasse 28
64546 Mörfelden-Walldorf, Germany

T +49 (6105) 20 37 20
F +49 (6105) 45 59 01
E-Mail: service@medintim.de
www.medintim.de